



## ÖĞRENCİ ORYANTASYON KİTAPÇIĞI

*Kasım 2021*  
*Sürüm 2.0*

İstanbul Aydın Üniversitesi  
Bilgi İşlem Daire Başkanlığı



Halit Aydın Kampüsü  
D Blok



Telefon 444 1 428 - Dahili 44 1 44



## Değerli Öğrencimiz İstanbul Aydın Üniversitesine Hoşgeldiniz,

Bu kitapçıkta, İstanbul Aydın Üniversitesi bünyesindeki bilgi işlem teknolojilerini kullanabilmeniz için gereken bilgileri bulacaksınız. Bu bilgiler, var olan bilgi işlem altyapısından en verimli şekilde yararlanmanız için bu kitapçıkta toplanmış ve bilgilerinize sunulmuştur.

Bilgi işlem teknolojileri konusunda sizler için hazırlanmış sitemiz; [bidb.aydin.edu.tr](http://bidb.aydin.edu.tr) ziyaret edebilir, sitemizden diğer kitapçıklara ulaşabilirsiniz.

İstanbul Aydın Üniversitesi  
Bilgi İşlem Daire Başkanlığı

## İçindekiler

1. Kullanıcı Hesap İşlemleri .....	4
2. UBIS (Üniversite Bilgi Sistemi).....	4
3. Öğrenci Kartı İşlemleri.....	5
4. Ofis Programları(E-Mail Sistemi Dahil).....	7
5. Kablosuz İnternet Erişimi(Wi-Fi) .....	8
5.1. Telefondan bağlantı için.....	8
5.2. Bilgisayardan bağlantı için.....	8
6. Kampüs Bilgisayarlarının Kullanımı .....	9
7. Dijital Kampüs .....	9
7.1. Kapı ekranları .....	9
7.2. Kiosklar .....	9

## 1. Kullanıcı Hesap İşlemleri

Okula kayıt işlemlerinizin Öğrenci İşleri Daire Başkanlığınca tamamlanmasının ardından size UBIS (Üniversite Bilgi Sistemi) hesabı açılacaktır. Hesabın açılmasıyla artık üniversitenin öğrenci veri tabanına eklenmiş olacak ve üniversitede kullanılan diğer bilgi sistem uygulamalarında “öğrenci” olarak görünmeniz sağlanacaktır.

UBIS hesabına ait kullanıcı ve parola bilginiz Öğrenci İşleri Daire Başkanlığındaki görevli tarafından size verilecektir.

Parolanızı ilk kullanımınızda değiştirmeniz gerekmektedir.

UBIS kullanıcı adı ve parolanız aynı zamanda;

- ✓ “[Kullanıcı Adı@stu.aydin.edu.tr](mailto:KullaniciAdi@stu.aydin.edu.tr)” formatındaki Office365 adresinizin,
- ✓ Kampüste kullanabileceğiniz kablosuz internet (Wi-Fi) erişiminin,
- ✓ Kampüsteki bilgisayarlarda oturum açma kullanıcı adı ve parolanız,
- ✓ Kampüs dışından kütüphane erişiminin kullanıcı adı ve parolasıdır

UBIS parolanızı değiştirdiğinizde bu servislerin parolaları da değişecektir.

## 2. UBIS (Üniversite Bilgi Sistemi)

UBIS; İstanbul Aydın Üniversitesi'nin akademik süreçlerinin yürütüldüğü kampüs otomasyon sistemidir. UBIS ile ,

- ✓ Ders seçim işlemlerinizi yapabilir ve yazılmış olduğunuz dersleri listeleyebilir,
- ✓ Bu derslere ait ders programı, sınav programını görüntüleyebilir,
- ✓ Devamsızlık çizelgenize ve sınav sonuçlarınıza ulaşabilir,
- ✓ Ders, danışman değerlendirmesi yapabilir,
- ✓ Bölüm/Programınızda okutulan dersleri görebilir. Eğitim Bilgi Sistemi aracılığıyla bu derslerin “Ders Tanıtım Formu”na ulaşabilir,
- ✓ Bölüm/Programınızda okutulan dersleri ait ön koşullar var ise listeleyebilir,
- ✓ Öğretim Elamanları tarafından yüklenen ders notlarına ve ödevlere ulaşabilir. Ödevlerinizi sistem üzerinden teslim edebilir,

- ✓ Kayıt , staj, finans, yerinde uygulama ve kampüse giriş-çıkış bilgilerinize ulaşabilir,
- ✓ Online rezervasyon sistemi aracılığıyla Bilgi Merkezine rezervasyon gerçekleştirebilir,
- ✓ Transkriptinizi görüntüleyebilir,
- ✓ Hesap ayarlarım aracılığıyla yeni parola oluşturabilir, Kişisel ve İletişim Bilgilerinizi doğruluğunu kontrol edebilirsiniz.

---

*UBIS'e dilerseniz "ubis.aydin.edu.tr" adresinden, dilerseniz Mobil Uygulamalar aracı ile erişebilirsiniz.*

---

*UBIS kullanıcı adı ve parolanızı kayıt sırasında size verilmiş olan "Kayıt Bilgi Formu"nda yer almaktadır. Yeni bir parola edinmek için WEB UBIS'de "Şifremi Unuttum" işlemlerini yapabilir, veya T Blok Giriş katta bulunan Öğrenci İşleri Daire Başkanlığına ziyaret edebilirsiniz.*

---

### 3. Öğrenci Kartı İşlemleri

Kampüse giriş çıkışlarda kullanacağınız öğrenci kartınız kayıt işlemlerinizin tamamlanmasından sonra kartın ilk teslimi Bilgi İşlem Daire Başkanlığı yetkilisi tarafından size verilecektir. Bundan sonraki kart işlemleriniz için(Kart üzerindeki bilgilerin değişimi / Kart kayıp işlemleri) Öğrenci İşleri Daire Başkanlığı'na müracat etmeniz gerekmektedir.

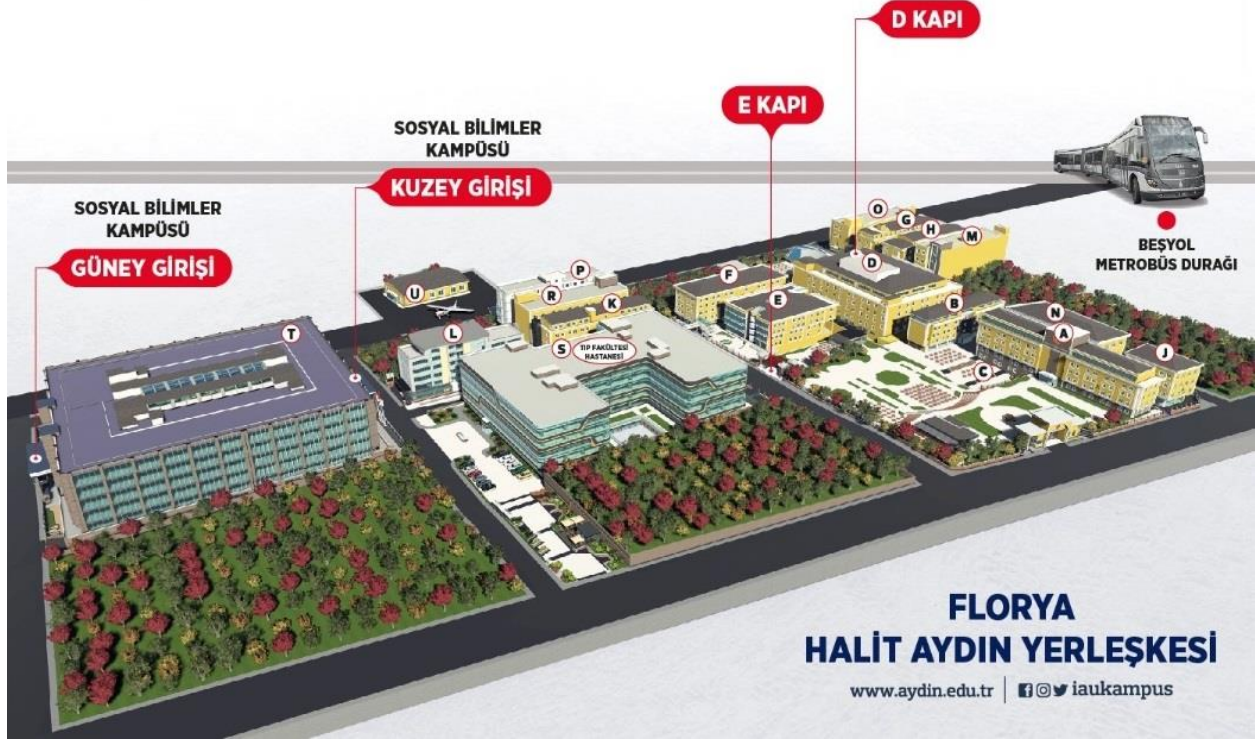
Kartınız teslim edildikten 1 saat sonra sistem tarafından otomatik olarak giriş-çıkış yetkileriniz tanımlanacaktır.

*Bölümünüzün bulunduğu fiziki lokasyon ve giriş-çıkış saatlerindeki yoğunluk düşünülerek, kapılardan giriş yetkileri aşağıdaki şekilde düzenlenmiştir.*

- HUKUK FAKÜLTESİ: D KAPI ve T BLOK KUZEY GİRİŞİ
- İKTİSADİ VE İDARİ BİLİMLER FAKÜLTESİ: D KAPI ve T BLOK KUZEY GİRİŞİ
- İLETİŞİM FAKÜLTESİ: D KAPI ve T BLOK KUZEY GİRİŞİ
- LİSANSÜSTÜ EĞİTİM ENSTİTÜSÜ: D KAPI ve T BLOK KUZEY GİRİŞİ
- MİMARLIK VE TASARIM FAKÜLTESİ: D KAPI ve T BLOK KUZEY GİRİŞİ
- MÜHENDİSLİK FAKÜLTESİ: D KAPI ve T BLOK KUZEY GİRİŞİ
- SAĞLIK BİLİMLERİ FAKÜLTESİ: D KAPI ve T BLOK KUZEY GİRİŞİ
- SAĞLIK HİZMETLERİ MESLEK YÜKSEKOKULU: D KAPI ve T BLOK KUZEY GİRİŞİ
- TIP FAKÜLTESİ: D KAPI ve T BLOK KUZEY GİRİŞİ
- UYGULAMALI BİLİMLER YÜKSEKOKULU: D KAPI ve T BLOK KUZEY GİRİŞİ

# İSTANBUL AYDIN ÜNİVERSİTESİ BİLGİ İŞLEM DAİRE BAŞKANLIĞI

- YABANCI DİLLER YÜKSEKOKULU: D KAPI ve T BLOK KUZEY GİRİŞİ
- ADALET MESLEK YÜKSEKOKULU: E KAPI ve T BLOK GÜNEY GİRİŞİ
- ANADOLU BİL MESLEK YÜKSEKOKULU: E KAPI ve T BLOK GÜNEY GİRİŞİ
- DIŞ HEKİMLİĞİ FAKÜLTESİ: E KAPI ve T BLOK GÜNEY GİRİŞİ
- EĞİTİM FAKÜLTESİ: E KAPI ve T BLOK GÜNEY GİRİŞİ
- FEN-EDEBİYAT FAKÜLTESİ: E KAPI ve T BLOK GÜNEY GİRİŞİ
- GÜZEL SANATLAR FAKÜLTESİ: E KAPI ve T BLOK GÜNEY GİRİŞİ
- SPOR BİLİMLERİ FAKÜLTESİ: E KAPI ve T BLOK GÜNEY GİRİŞİ




#### 4. Ofis Programları(E-Mail Sistemi Dahil)

Öğrenci İşleri Daire Başkanlığı tarafından UBIS hesabınız açıldıktan 24 saat içerisinde, Bilgi İşlem Daire Başkanlığınca size tahsisli "KullanıcıAdı@stu.aydin.edu.tr" formatında Microsoft Office365 hesabınız da açılacaktır. Office365 hesabı ile Word, Excel, Powerpoint kullanımlarının yanında verilen Outlook uygulaması ile E-Mail Kutunuz da aktif olacaktır. Office365 hesabınız UBIS parolanız ile senkron olacağından, UBIS sisteminde yapacağınız parola değişiklikleri Office365 hesabınızın parolasını da değiştirecektir.

Office365 hesabınıza bulut.aydin.edu.tr adresiyle portal sayfasına ulaşabilir, portaldan office programlarını indirip bilgisayarınıza kurabilirsiniz.

E-Mail kutunuza ister Office365 portalından ulaşabilir, ister telefonunuza kuracağınız Outlook uygulamasıyla rahatlıkla ulaşabilirsiniz.



## 5. Kablosuz İnternet Erişimi(Wi-Fi)

Kampüs genelinde Kütüphane, Fakülteler, ortak sosyal alanlarda internete çıkabileceğiniz kablosuz bağlantı alanı(Wi-Fi) mevcuttur.

Bu bağlantı alanına üniversite mail hesabınız ile bağlanabilirsiniz.

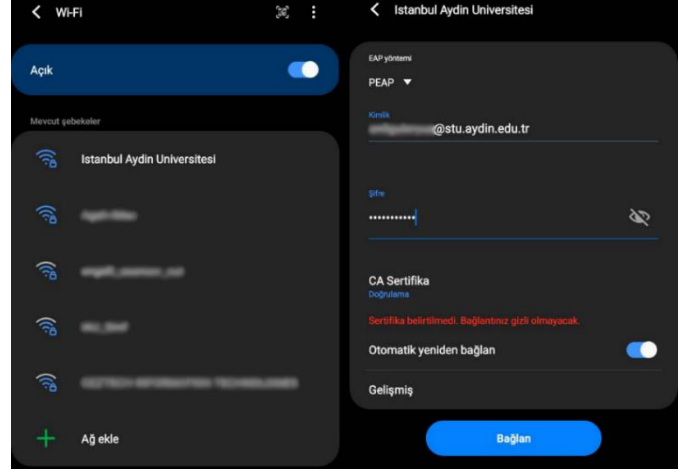
### 5.1. Telefondan bağlantı için

EAP Yönetimi: PEAP

Kimlik: UBIS Kullanıcı Adınız@stu.aydin.edu.tr

Şifre: UBIS Parolanız

CA Sertifika: Doğrulama

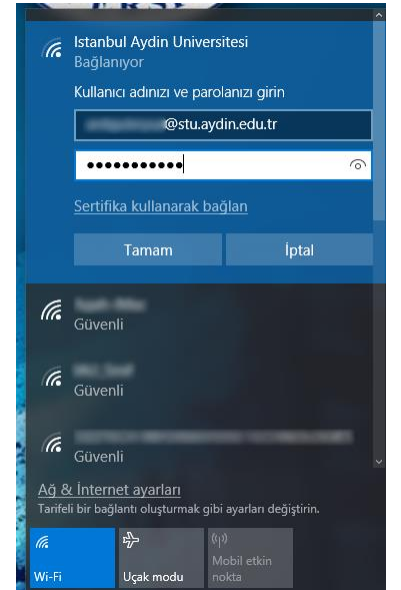


### 5.2. Bilgisayardan bağlantı için

Wi-Fi bağlantınızda sorun yaşamamanız için güncel işletim sistemi kullanmanız önerilmektedir.

Kimlik: UBIS Kullanıcı Adınız@stu.aydin.edu.tr

Şifre: UBIS Parolanız





## 6. Kampüs Bilgisayarlarının Kullanımı

Dersliklerimizde bulunan Apple Mac bilgisayarlar hariç bütün bilgisayarlarda UBIS kullanıcı adınız ve parolanız ile oturum açabilirsiniz.

Apple Mac bilgisayarda ise bilgisayarı kullanabilmeniz için şifresiz bir kullanıcı bulunmaktadır. Bu kullanıcı ile oturum açabilirsiniz.

## 7. Dijital Kampüs

### 7.1. Kapı ekranları

Her sınıfın girişinde bulunan bilgilendirme ekranlarıdır. Kapı ekranlarında, ait olduğu sınıfın günlük ve haftalık ders programını, dersin öğretim elemanı bilgilerini görebilirsiniz. Kapı ekranları UBIS'e entegredir, bu sayede gösterdiği bilgiler güncel ve dinamiktir.

Derse giren öğretim elemanı ve öğrenciler kapı ekranlarının alt kısmındaki kart okuyucuya kartlarını okutarak derse girdikleri bilgisini sisteme aktarabilirler.

### 7.2. Kiosklar

Kampüs içi ihtiyaç duyduğunuz bilgilere erişebildiğiniz bilgi erişim noktalarıdır. Öğrenci kartınızı okutarak bu noktalardan duyurulara, kayıtlı olduğunuz derslere, bu derslere ait ders, sınav programına, sınav sonuçlarınıza, devamsızlık ve finans bilgilerinizin tamamına tek tık ile ulaşabilirsiniz.

