



MİSAFİR AĞI BAĞLANTI KİTAPÇIĞI

Kasım 2021
Sürüm 1.0

İstanbul Aydın Üniversitesi
Bilgi İşlem Daire Başkanlığı



Halit Aydın Kampüsü
D Blok



Telefon 444 1 428 - Dahili 44 1 44



Bu kitapçıkta, İstanbul Aydın Üniversitesi personeli veya öğrencisi olmayan ziyaretçilerimiz için İstanbul Aydın Üniversitesi kablosuz misafir ağına nasıl bağlanacakları yer almaktadır.

Bilgi işlem teknolojileri konusunda sizler için hazırlanmış sitemiz; bidb.aydin.edu.tr ziyaret edebilir, sitemizden diğer kitapçıklara ulaşabilirsiniz.

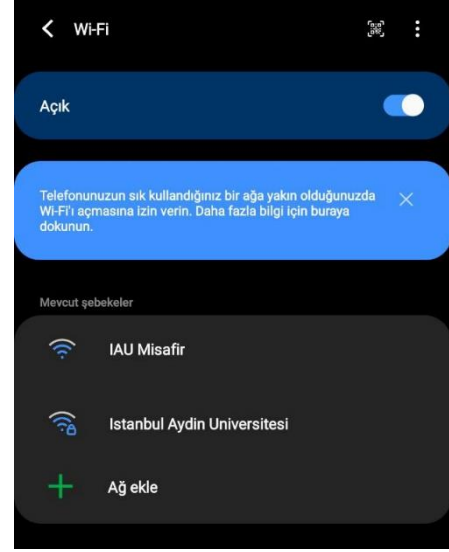
İstanbul Aydın Üniversitesi
Bilgi İşlem Daire Başkanlığı

İçindekiler

Misafir Ağına Bağlantı	4
Misafir Ağına Kaydolma	6
Şifre Sıfırlama İşlemi.....	9

Misafir Ağına Bağlantı

Kampüs genelinde bağlanabileceğiniz “IAU Misafir” isminde kablosuz ağ mevcuttur.



Bu ağa bağlanmak istediğinizde sizden ağda oturum açmanız istenecek.



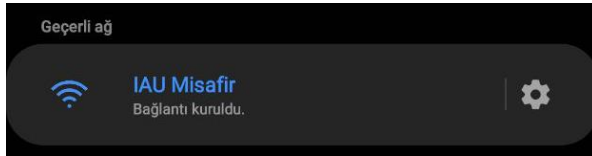
Telefonunuza “Kablosuz ağda oturum açın” bildirimini gelecek,tıkladığınızda CRYPTTECH sayfasına yönlendirileceksiniz.



İlk kutucuğa telefon numaranız,

İkinci kutucuğa parolanızı yazmanız gerekmektedir.

“GİRİŞ” butonuna tıkladığınızda internete erişebileceksiniz.



İnternete giriş yapabilmek için bilgilerinizi giriniz.
Bilgilendirme : İstanbul Aydın Üniversitesi Personel ve Öğrencileri " İstanbul Aydın Üniversitesi " bağlantısını kullanmalıdır.



Misafir

Kayıtlı değil misiniz? [Buradan kaydolun](#) [Aktivasyon](#)

Kullanım sözleşmesini okudum kabul ediyorum.

GİRİŞ

[Parolamı Unuttum!](#)

Misafir Ağına Kaydolma

İlk defa "IAU Misafir" ağını kullanacaksanız "Buradan kaydolun" yazısına tıklayarak kayıt sayfasına gitmeniz gerekmektedir.

IAU Misafir üzerinde oturum açın
hotspot.aydin.edu.tr



İnternete giriş yapabilmek için bilgilerinizi giriniz.
Bilgilendirme : İstanbul Aydın Üniversitesi Personel ve Öğrencileri " İstanbul Aydın Üniversitesi " bağlantısını kullanmalıdır.



Misafir

Kayıtlı değil misiniz? [Buradan kaydolun](#)

[Aktivasyon](#)

☐ Telefon Numaranızı Giriniz

☐ Şifre

Kullanım sözleşmesini okudum kabul ediyorum.

GİRİŞ

[Parolamı Unuttum!](#)

CRYPTTECH Hotspot Solutions



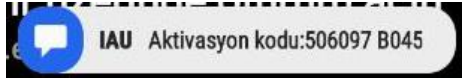
İlk kutucuğa aktivasyon için onay kodunun gönderileceği telefon numaranız

İkinci kutucuğa isminiz soyisminiz

Üçüncü kutucuğa giriş için kullanacağınız parolanız

Dördüncü kutucuğa giriş için kullanacağınız parolanın tekrarı

“KAYDOL” butonuna tıkladığınızda telefonunuza onay için SMS kodu gönderilecek ve aktivasyon sayfasına yönlendirileceksiniz.



İnternete giriş yapabilmek için bilgilerinizi giriniz.
Bilgilendirme : İstanbul Aydın Üniversitesi Personel ve Öğrencileri " İstanbul Aydın Üniversitesi " bağlantısını kullanmalıdır.




Kaydınız varsa, [buradan giriş yapın](#)

[Aktivasyon](#)

Kullanım sözleşmesini okudum kabul ediyorum.



CRYPTTECH Hotspot Solutions



İSTANBUL AYDIN ÜNİVERSİTESİ BİLGİ İŞLEM DAİRE BAŞKANLIĞI

IAU Misafir üzerinde oturum açın
hotspot.aydin.edu.tr

✓ Aktivasyon kodunuz telefonunuza gönderildi.

İSTANBUL AYDIN ÜNİVERSİTESİ

İnternete giriş yapabilmek için bilgilerinizi giriniz.
Bilgilendirme : İstanbul Aydın Üniversitesi Personel ve Öğrencileri * İstanbul Aydın Üniversitesi "Bilgilendirme : İstanbul Aydın Üniversitesi Personel ve Öğrencileri * İstanbul Aydın Üniversitesi " bağlantısını kullanmalıdır.

✓ Aktivasyon kodunuz telefonunuza gönderildi.
✓ Hesabınız başarıyla aktifleştirdi.

İSTANBUL AYDIN ÜNİVERSİTESİ

İnternete giriş yapabilmek için bilgilerinizi giriniz.
Bilgilendirme : İstanbul Aydın Üniversitesi Personel ve Öğrencileri * İstanbul Aydın Üniversitesi " bağlantısını kullanmalıdır.

Misafir

Kayıtlı değil misiniz? [Buradan kaydolun](#)

543

.....

Kullanım sözleşmesini okudum kabul ediyorum.

AKTİFLEŞTİR

Misafir

Kayıtlı değil misiniz? [Buradan kaydolun](#) [Aktivasyon](#)

543

.....

Kullanım sözleşmesini okudum kabul ediyorum.

GİRİŞ

[Parolamı Unuttum!](#)

CRYPTTECH Hotspot Solutions

İSTANBUL AYDIN ÜNİVERSİTESİ

Senin Tercihin Benim Üniversitem

30 BURS

CRYPTTECH Hotspot Solutions

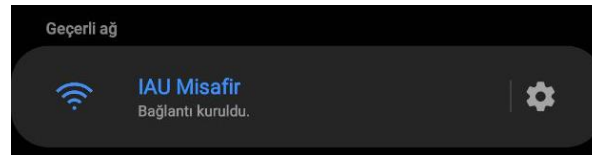
İSTANBUL AYDIN ÜNİVERSİTESİ

Senin Tercihin Benim Üniversitem

30 BURS

İlk kutucuğa telefon numaranız, ikinci kutucuğa aktivasyon kodunuzu girip "AKTİFLEŞTİR" butonuna tıkladığınızda hesabınız aktif edilecek ve giriş sayfasına yönlendirileceksiniz.

Giriş sayfasında ilk kutucuğa telefon numaranız, ikinci kutucuğa kayıt esnasında girdiğiniz parolanızı yazıp "GİRİŞ" butonuna tıkladığınızda artık AYDIN ağı üzerinden internete erişebileceksiniz.



Şifre Sıfırlama İşlemi

Eğer daha öncesinde kayıt olduysanız ve parolanızı unuttuysanız yönlendirildiğinizde sayfada “GİRİŞ” butonunun altındaki “Parolamı Unuttum!” yazısına tıklayınız.

Yönlendirildiğiniz sayfada telefon numaranızı girerek “KODU AL” butonuna tıklayınız.

“KODU AL” butonuna tıkladığınızda telefonunuza SMS kodu gönderilecek ve sayfaya 3 kutucuk daha gelecek.

İlk kutucuğa gelen SMS’deki onay kodunu,

İkinci kutucuğa yeni parolanız,

Üçüncü kutucuğa yeni parolanızın tekrarını gireceksiniz.

“PAROLA SIFIRLA” butonuna tıkladığınızda yeni parolanız geçerli olacak.

Misafir

Kayıtlı değil misiniz? [Buradan kaydolun](#) [Aktivasyon](#)

Telefon Numaranızı Giriniz

Kullanım sözleşmesini okudum kabul ediyorum.

GİRİŞ [Parolamı Unuttum!](#)

Misafir

Kayıtlı değil misiniz? [Buradan kaydolun](#)

543 3834841

KODU AL

Kullanım sözleşmesini okudum kabul ediyorum.

Misafir

Kayıtlı değil misiniz? [Buradan kaydolun](#)

543 3834841

KODU AL

PAROLA SIFIRLA

Kullanım sözleşmesini okudum kabul ediyorum.