




GUEST NETWORK CONNECTION HANDBOOK

December 2021
Version 1.0

Istanbul Aydın University
Department of Information Technologies 

Halit Aydın Campus
Block D 

Phone: 444 1 428 – Extension 44 1 44



This handbook explains how visitors who are not personnel or students of Istanbul Aydin University can connect to the Istanbul Aydin University wireless guest network.

You may visit our website prepared for you regarding information technologies at **bidb.aydin.edu.tr**, where you can also access our other handbooks.

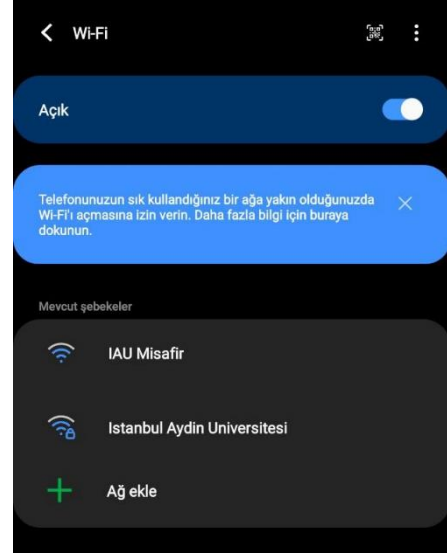
Istanbul Aydin University
Department of Information
Technologies

Table of Contents

Connection to tge Guest Network.....	4
Registering for the Guest Network.....	6

Connection to tge Guest Network

A wireless network named “IAU Misafir” is available throughout the campus.



When you want to connect to this network, you will be asked to log in to the network.




You will receive a “**Log in to wireless network**” notification on your phone. When you tap it, you will be redirected to the **CRYPTTECH** page.



You need to enter:

- your phone number in the first field,
- your password in the second field.

When you click the “**GİRİŞ**” button, you will be able to access the internet.



İnternete giriş yapabilmek için bilgilerinizi giriniz.
Bilgilendirme : İstanbul Aydın Üniversitesi Personel ve Öğrencileri " İstanbul Aydın Üniversitesi " bağlantısını kullanmalıdır.



Misafir

Kayıtlı değil misiniz? [Buradan kaydolun](#) [Aktivasyon](#)

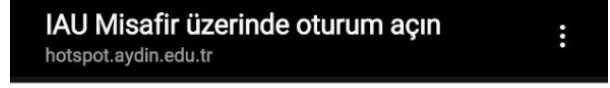
Kullanım sözleşmesini okudum kabul ediyorum.

[Parolamı Unuttum!](#)

GİRİŞ

Registering for the Guest Network

If you are using the “IAU Guest” network for the first time, you need to click “**Register here**” and go to the registration page.



İnternete giriş yapabilmek için bilgilerinizi giriniz.
Bilgilendirme : İstanbul Aydın Üniversitesi Personel ve Öğrencileri " İstanbul Aydın Üniversitesi " bağlantısını kullanmalıdır.



Kayıtlı değil misiniz? [Buradan kaydolun](#)

[Aktivasyon](#)

Kullanım sözleşmesini okudum kabul ediyorum.



[Parolamı Unuttum!](#)

CRYPTTECH Hotspot Solutions



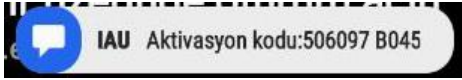
IAU Misafir üzerinde oturum açın

hotspot.aydin.edu.tr



You need to enter:

- your phone number, to which the verification code for activation will be sent, in the first field,
- your full name in the second field,
- the password you will use to log in in the third field,
- the same password again in the fourth field.



İnternete giriş yapabilmek için bilgilerinizi giriniz.

Bilgilendirme : İstanbul Aydın Üniversitesi Personel ve Öğrencileri " İstanbul Aydın Üniversitesi " bağlantısını kullanmalıdır.



Misafir

Kaydınız varsa, [buradan giriş yapın](#)

[Aktivasyon](#)

 543 

A.  G. 


..... 

..... 

Kullanım sözleşmesini okudum kabul ediyorum.

KAYDOL

CRYPTTECH Hotspot Solutions



IAU Misafir üzerinde oturum açın
hotspot.aydin.edu.tr

IAU Misafir üzerinde oturum açın
hotspot.aydin.edu.tr

İnternete giriş yapabilmek için bilgilerinizi giriniz.
Bilgilendirme : İstanbul Aydın Üniversitesi Personel ve Öğrencileri " İstanbul Aydın Üniversitesi "Bilgilendirme : İstanbul Aydın Üniversitesi Personel ve Öğrencileri " İstanbul Aydın Üniversitesi " bağlantısını kullanmalıdır.

İnternete giriş yapabilmek için bilgilerinizi giriniz.
Bilgilendirme : İstanbul Aydın Üniversitesi Personel ve Öğrencileri " İstanbul Aydın Üniversitesi "Bilgilendirme : İstanbul Aydın Üniversitesi Personel ve Öğrencileri " İstanbul Aydın Üniversitesi " bağlantısını kullanmalıdır.

Misafir

Misafir

Kayıtlı değil misiniz? [Buradan kaydolun](#)

Kayıtlı değil misiniz? [Buradan kaydolun](#) [Aktivasyon](#)

543

543

.....

.....

Kullanım sözleşmesini okudum kabul ediyorum.

Kullanım sözleşmesini okudum kabul ediyorum.

AKTİFLEŞTİR

GİRİŞ

[Parolamı Unuttum!](#)

CRYPTTECH Hotspot Solutions

CRYPTTECH Hotspot Solutions

İSTANBUL AYDIN ÜNİVERSİTESİ

İSTANBUL AYDIN ÜNİVERSİTESİ

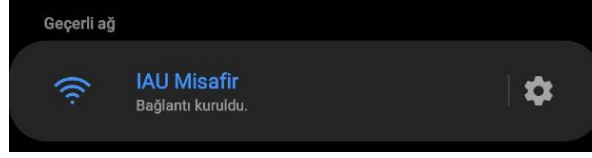
Senin Tercihin Benim Üniversitem

Senin Tercihin Benim Üniversitem

When you click the **“REGISTER”** button, an SMS verification code will be sent to your phone and you will be redirected to the activation page.

After entering your phone number in the first field and your activation code in the second field, when you click the **“ACTIVATE”** button, your account will be activated and you will be redirected to the login page.

On the login page, when you enter your phone number in the first field and the password you created during registration in the second field, and then click the **“LOGIN”** button, you will be able to access the internet through the **AYDIN** network.



Password Reset Procedure

If you have previously registered and forgotten your password, click **“Forgot My Password!”** under the **“LOGIN”** button on the page you are redirected to.

On the redirected page, enter your phone number and click the **“GET CODE”** button.

When you click the **“GET CODE”** button, an SMS code will be sent to your phone and **three additional fields** will appear on the page.

You need to enter:

- the verification code received via SMS in the first field,
- your new password in the second field,
- your new password again in the third field.

When you click the **“RESET PASSWORD”** button, your new password will become valid.

Misafir

Kayıtlı değil misiniz? [Buradan kaydolun](#) [Aktivasyon](#)

☐ Kullanım sözleşmesini okudum kabul ediyorum.

GİRİŞ [Parolamı Unuttum!](#)

☐ Kullanım sözleşmesini okudum kabul ediyorum.

Misafir

Kayıtlı değil misiniz? [Buradan kaydolun](#)

☐ Kullanım sözleşmesini okudum kabul ediyorum.

PAROLA SIFIRLA