




İSTANBUL AYDIN ÜNİVERSİTESİ ELEKTRONİK SINAV SİSTEMİ

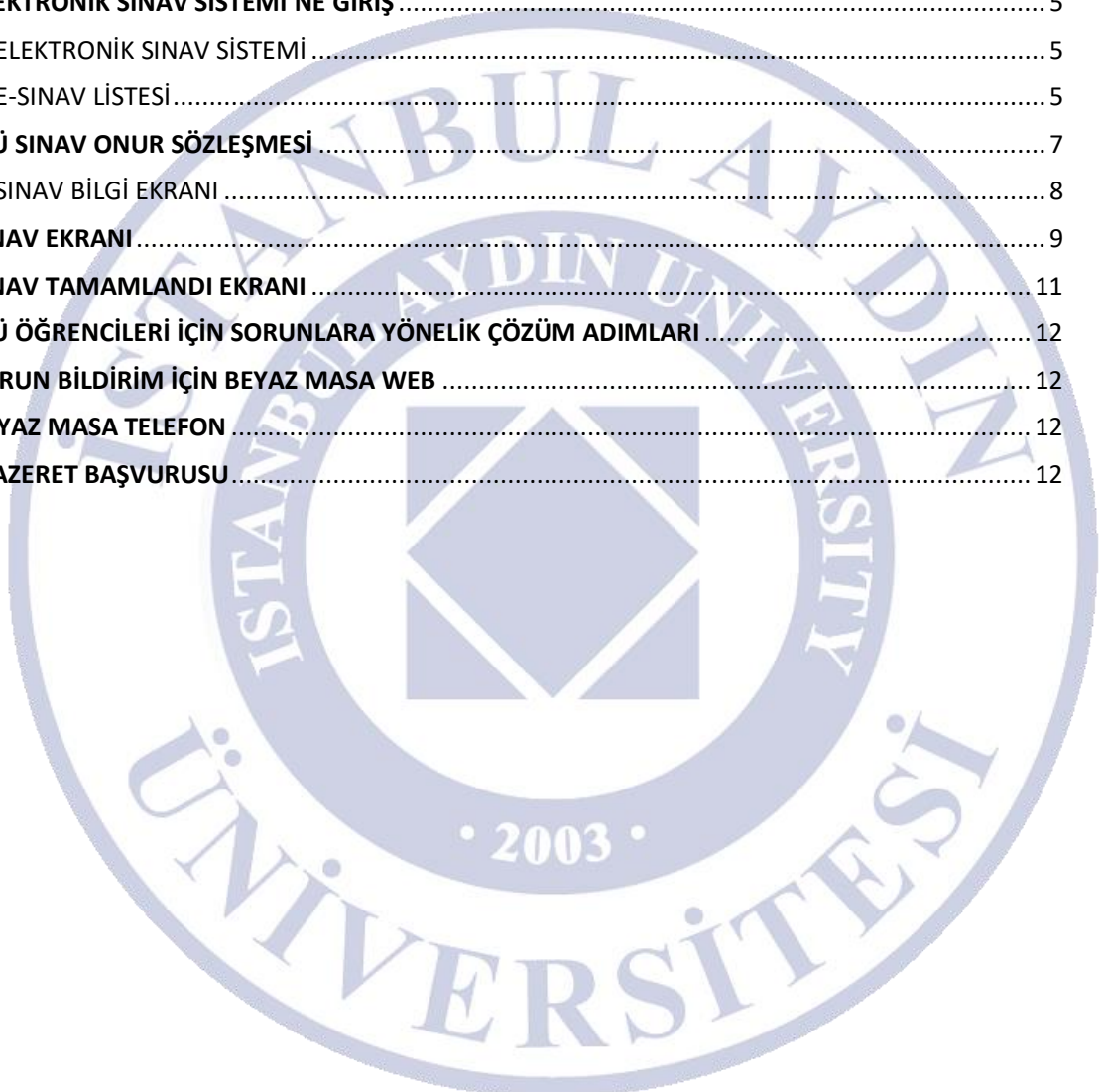


Öğrenciler İçin
Elektronik Sınavlara İlişkin
Kurallar ve Kullanım Kılavuzu



İçindekiler

ÇEVİRİMİÇİ (ONLINE) SINAVLAR İLE İLGİLİ YÜKÜMLÜLÜKLER VE KURALLAR	3
Sınav öncesi öğrenci yükümlükleri.....	3
Sınav süreci kuralları ve öğrenci yükümlükleri	3
Sınav uygulama ortamı ve koşulları ile ilgili kurallar ve yükümlükler	4
ELEKTRONİK SINAV SİSTEMİ'NE GİRİŞ	5
ELEKTRONİK SINAV SİSTEMİ	5
E-SINAV LİSTESİ.....	5
İAÜ SINAV ONUR SÖZLEŞMESİ	7
SINAV BİLGİ EKRANI	8
SINAV EKRANI	9
SINAV TAMAMLANDI EKRANI	11
İAÜ ÖĞRENCİLERİ İÇİN SORUNLARA YÖNELİK ÇÖZÜM ADIMLARI	12
SORUN BİLDİRİM İÇİN BEYAZ MASA WEB	12
BEYAZ MASA TELEFON	12
MAZERET BAŞVURUSU	12



ÇEVİRİMİÇİ (ONLINE) SINAVLAR İLE İLGİLİ YÜKÜMLÜLÜKLER VE KURALLAR

Sınav öncesi öğrenci yükümlükleri

Madde 1

a) Her sınav, verilen süre içerisinde ara verilmeksizin tamamlanmalıdır. Bu nedenle sınav oturumu öncesinde bilgisayar şarjının bitmesi, internet bağlantısının kopması v.b. olası durumlar için öğrenci gereken önlemleri almalıdır.

b) Sınavın alınacağı masaüstü veya dizüstü bilgisayarın sahip olması gereken temel/asıgari yazılım ve internet özellikleri aşağıdaki gibidir:

b1) Sınav esnasında herhangi bir sorunla karşılaşılması ve yükleme sürelerinin sınavı etkilememesi için en az 8 Megabit/sn hızında kesintisiz bir internet bağlantısının olması tavsiye edilir. Olası internet kopmalarının önüne geçmek için mümkünse kablosuz internet (wi-fi) yerine kablolu internet tercih edilmelidir.

b2) Sınavda, Internet Explorer, Google Chrome, Safari gibi internet tarayıcılarından birinin kullanılması gereklidir.

c) Sınav öncesinde sınav sistemi dışında tüm uygulamalar kapatılmalıdır. Ayrıca kopya işlemine maruz kalınmaması için, arka planda çalışan ve internet bağlantısı kullanan diğer uygulamaların da kapatıldığından emin olunmalıdır.

Sınav süreci kuralları ve öğrenci yükümlükleri

Madde 2

a) Sınava giriş yapmak için UBIS kullanıcı adı ve şifresi kullanılacaktır. Sınav öncesinde UBIS kullanıcı adı ve şifresinin çalışır durumda ve doğru olduğundan mutlaka emin olunmalıdır.

b) UBIS kullanıcı adı ve şifresi öğrencilere özeldir. Sınavlar esnasında öğrenci şifresi ile yapılan tüm işlemler ilgili öğrenci tarafından yapılmış sayılacaktır.

c) Sınav çevrimiçi (online) oturumlar şeklinde yapıldığından, UBIS'ten duyurulan sınav tarihleri diğer öğrencilerinkinden farklı olabilir. Bu nedenle her öğrenci kendi sınav takvimini dikkate alarak sınavlarına girmelidir. Belirtilen sınav tarihi ve saatinde sınav oturumuna girmeyen öğrenci, sınava girmemiş sayılacaktır.

ç) Sınav günleri öncesi ve sınav günleri boyunca UBIS'te genel/fakülte ve ders bazında yapılan duyurular öğrenciler tarafından dikkatle takip edilmelidir.

d) Sınava zamanında girilmez. Ancak, ek süre verilmemek kaydıyla ilk 10 dakika içerisinde sınav oturumuna giriş yapılabilir. İlk 10 dakika içinde sınava girmeyen öğrenciler sınava alınmayacaktır.

e) Her sınav öncesinde ekrana gelen "İAÜ Sınav Onur Sözleşmesi"nin dikkatlice okunup, onaylanması gerekmektedir. Bu onaylama yapılmadan sınav sorularının görülmesi mümkün olmayacaktır.

f) Her sınav oturumuna girildiğinde ekranda görülecek "Sınav Açıklaması" dikkatlice okunmalıdır. Ardından "SINAVA BAŞLA" butonuna tıklanıldığında sınav ve süresi başlayacaktır.

g) Sınava giriş ile ilgili talimatlar ve diğer bilgiler UBIS'ten duyurulacaktır.

Sınav uygulama ortamı ve koşulları ile ilgili kurallar ve yükümlükler

Madde 3

- a) Sorular ekrana tek tek gelecektir. Bir soru yanıtlandıktan sonra “diğer soruya geç” komutuyla bir sonraki soruya geçilecektir.
- b) Boş bırakılan sorulara geri dönüş mümkün olmadığından her sorunun yanıtlanması önerilir.
- c) Sınav sorularının ayrılan süre içerisinde çözülmesi gerektiğinden, yanıtlanmayan sorular ile yanlış yanıtlanan sorular, doğru yanıtları götürmeyecektir.
- ç) İspatlanabilir ve makul teknik nedenlerle sınav oturumundan çıkılması halinde, öğrenci en kısa sürede sınav oturumuna tekrar giriş yapmalı ve sınava kaldığı yerden devam etmelidir.
- d) Sınavda tanınan toplam yanıtlama süresi ve kalan süre ekranda sürekli görülebilecektir.
- e) Sınav tamamlandığında ekranda görülecek olan “SINAVI BİTİR” butonuna tıklayarak sınav oturumundan/ekranından çıkılacaktır.
- f) Sınav sırasında bulunulan ortam sessiz, sakın ve öğrencinin dışında kimsenin bulunmadığı kapalı bir alan olmalıdır. Sınav sırasında sınavın yapıldığı ortama öğrencinin dışında hiç kimsenin ya da evcil hayvanların girip çıkması gerekmektedir.
- g) Sınav sırasında herhangi bir kulaklık ya da hoparlör kullanılarak müzik dinlenilmemeli ve sınav öncesinde TV ya da başkaca ses üreten elektronik aygıtlar tamamen kapatılmalıdır.
- ğ) Sınav sırasında herhangi bir yiyecek ya da içecek tüketilmemelidir.
- h) Sınav sırasında herhangi bir nedenle cep telefonu kullanılmamalı, ortamdaki biriyle ya da kendi kendine konuşulmamalıdır.
- ı) Sınav sırasında basılı ya da dijital herhangi bir bilgi kaynağı kullanılmamalıdır.
- i) Sınav sırasında beklenmedik bir sorunla karşılaşılması halinde beyaz masaya başvurulmalıdır.

ELEKTRONİK SINAV SİSTEMİ'NE GİRİŞ

1. Elektronik Sınav Sistemi'ne giriş yapmak için UBIS (<https://ubis.aydin.edu.tr>) sistemine kişisel kullanıcı adı ve şifrenizi kullanarak giriş yapın.
2. Menüde kırmızı renkle belirtilmiş "**Elektronik Sınav Sistemi**" bağlantısını göreceksiniz.
3. Bu bağlantıyı kullanarak Elektronik Sınav Sistemi'ne giriş yapabilirsiniz.



- Ders Notlarım
- Ödevlerim
- Bölüm Derslerim
- Ders Ön Koşulları
- **Elektronik Sınav Sistemi**
- **Uzaktan Eğitim Platformu**
- **Online Derslerim**
- Moodle
- Transkript
- Eğitim Bilgi Sistemi
- Sınav Sonuçlarım

ELEKTRONİK SINAV SİSTEMİ

Elektronik Sınav Sistemi giriş ekranında, sınava devam etmeden önce okumanız gereken bilgiler bulunmaktadır. Dilediğiniz zaman Elektronik Sınav Sistemi'ne giriş yaparak bu bilgilere erişim sağlayabilirsiniz. Bu

ekrandaki bilgiler; sınav öncesi ve sınav esnasında dikkat etmeniz gereken bilgileri içerdiğinden bilgileri dikkatlice okumanızı ve talimatları uygulamanızı tavsiye ederiz.

Bilgileri okuduktan sonra, sayfanın altında yer alan "**E-Sınavlarımı Göster**" bağlantısına tıklayarak, Elektronik sınav listenize erişebilirsiniz.

TR

İstanbul Aydın Üniversitesi Elektronik Sınav Sistemi [sinavAydın](#)'a hoş geldiniz
E-Sınav sistemine **devam etmeden önce** lütfen aşağıdaki uyarıları dikkatle okuyunuz.

- Sınav günleri öncesi ve sınav günleri boyunca UBIS'te genel/fakülte ve ders bazında yapılan duyuruları dikkatle takip edin.
- Her sınavın, verilen süre içerisinde ara verilmeksizin tamamlanması gerektiğinden, sınava başlamadan önce bilgisayar şarjının bitmesi, internet bağlantısının kopması v.b. olası durumlar için gerekli önemleri almayı unutmayın.
- Sınav esnasında herhangi bir sorunla karşılaşmamak için mümkünse kablosuz internet (wifi) internet yerine kablolu internet tercih edin.
- Sınavda Internet Explorer, Mozilla Firefox, Google Chrome, Safari gibi popüler internet tarayıcılarından birinin son sürümünü tercih edin.
- Sınava başlamadan önce sınavla ilgili tüm açıklama ve kuralları okuduğunuzdan emin olun.
- **Sınav saatine 15 dakika kala**, ilgili sınavın bilgilerini görmek üzere "**Sınavı Git**" düğmesini kullanarak sınav bilgilerinizi görüntüleyin.
- Sınava tam zamanında girin. Ek süre verilmemek kaydıyla **ilk 10 dakika içerisinde** sınav oturumuna giriş yapabilirsiniz. İlk 10 dakika içinde sınava girmeyen öğrenciler sınava alınmamaktadır.
- Herhangi bir nedenle sınavı bitirmeden sınav ekranından yanlışlıkla ayrılır veya sınavdan koparsanız, sınav süresi içerisinde mümkün olan en kısa sürede sınava geri dönüp devam edin.
- Sınav sırasında beklenmedik bir sorunla karşılaşmanız halinde, kayıtlı olduğunuz Fakülte/MYO/Enstitü için oluşturulan WhatsApp iletişim hattına başvurabilirsiniz.
- [2019-2020 Eğitim Öğretim Yılı Bahar Dönemi Sınav Uygulama Esasları'nın tamamına ulaşmak için buraya tıklayınız.](#)

Sınavlarınızda başarılar.



[E-Sınavlarımı Göster](#)

© 160 © IAU

E-SINAV LİSTESİ

1. E-Sınav Listesi ekranında, Elektronik Sınavlarınızın listesi bulunmaktadır. Sınavlarınıza ait "Ders Kodu", "Ders Adı", "Sınav Türü", "Sınav Tarihi" bilgilerine bu ekrandan ulaşabilirsiniz. Deneme sınavları haftası boyunca bu alanda yalnızca deneme sınavlarınızın listesi görüntülenecektir.

2. Bu ekrana dilediğiniz zaman önceki adımları takip ederek ulaşabilirsiniz. İlgili ekranda ayrıca sınav süresince dikkat etmeniz gereken özet bilgiler de yer almaktadır. Sınava başlamadan önce ilgili ekrandaki tüm bilgileri dikkatle okumanızı tavsiye ederiz.
3. Listelenmekte olan sınavlarınızın sınav sayfasına gitmek için “**sınav saatine 15 dakika kala**” ilgili sınavın yanında yer alan “**Sınava Git**” düğmesini kullanabilirsiniz. Bu düğme, sınava 15 dakika kala aktif hale gelip sınav süresi boyunca açık kalmaktadır.

TR

E-Sınav Listenize Hoşgeldiniz.

Aşağıda kayıtlı olduğunuz dersler için planlanmış olan e-sınavların listesi bulunmaktadır. Sınav saatine 15 dakika kala, ilgili sınavın bulunduğu satırdaki **Sınava Git** düğmesine tıklayarak sınav bilgilerini görüntüleyebilir, sınav saati geldiğinde sınavınıza başlayabilirsiniz.

Ders #	Ders Kodu	Ders Adı	Sınav Türü	Sınav Tarihi	
1	DENSIN	ONLINE DENEME SINAVI	Deneme Sınavı #1	05.06.2020 20:00	Sınava Git
2	DENSIN	ONLINE DENEME SINAVI	Deneme Sınavı #2	06.06.2020 20:00	Sınava Git

LÜTFEN DİKKAT:



- Sınava zamanında girilmez. Ancak, ek süre verilmemek kaydıyla ilk 10 dakika içerisinde sınav oturumuna giriş yapılabilir. **İlk 10 dakika** içinde sınava girmeyen öğrenciler sınava **alınmayacaktır.**
- Her sınav oturumuna girildiğinde ekranda görülecek “**Sınav Açıklaması**” dikkatlice okunmalıdır. Ardından “**SINAVA BAŞLA**” butonuna tıkladığında sınav ve süresi başlayacaktır.
- Her sınav öncesinde ekrana gelen “**İAÜ Sınav Onur Sözleşmesi**”nin dikkatlice okunup, onaylanması gerekmektedir. **Bu**

@ 160 © IAU

4. “**Sınava Git**” düğmesine tıkladığınızda, sırasıyla “İstanbul Aydın Üniversitesi Sınav Onur Sözleşmesi” ve ayrıntılı sınav bilgilerinizin bulunduğu “Sınav Bilgi Ekranı” görüntülenecektir. Sınavınız başlayıncaya kadar ilgili ekranlardaki bilgileri dikkatlice okumanızı önemle tavsiye ederiz.

İAÜ SINAV ONUR SÖZLEŞMESİ

“Sınava Git” düğmesine tıkladığınızda, Uygulama Esasları gereği, “İstanbul Aydın Üniversitesi Sınav Onur Sözleşmesi” ekranı görüntülenecektir. “Sınav Bilgi Ekranı”na devam etmek için lütfen “İstanbul Aydın Üniversitesi Sınav Onur Sözleşmesi” metnini okuyarak “İAÜ Sınav Onur Sözleşmesini Okudum, Anladım, Kabul Ediyorum” düğmesine tıklayınız.

DENSİNONLINE DENEME SINAVITR

Sınava başlamadan önce lütfen aşağıdaki “İAÜ Sınav Onur Sözleşmesi”ni dikkatlice okuyup, onaylayınız.

İstanbul Aydın Üniversitesi Sınav Onur Sözleşmesi

Ben, İstanbul Aydın Üniversitesi öğrencisi olarak, şimdi alacağım bu sınavda dürüstlük ve doğrulukla hareket edeceğime, aşağıdaki sorumluluk ve yükümlülükleri yerine getireceğime söz veririm:

- 1) Bu sınavı tek başıma alıyorum.
- 2) Bu sınav sürecince hiç kimseden yardım almayacağım.
- 3) Sınav sırasında, herhangi bir kimse ile sözlü veya yazılı iletişim kurmayacağım.
- 4) Sınava girerken başka tarayıcı açmayacağım.
- 5) Yardımcı teknolojiyi kullanma izni verilmediği sürece, sınavda telefon, tablet veya ek bilgisayar gibi diğer cihazları kullanmayacağım.
- 6) Ekran görüntüleri almayacağım, paylaşmayacağım ve sınav sorularını hiçbir biçimde kopyalayacağım.

İAÜ Sınav Onur Sözleşmesini Okudum, Anladım, Kabul Ediyorum

@ 160 © IAU

SINAV BİLGİ EKRANI

“İstanbul Aydın Üniversitesi Sınav Onur Sözleşmesi’ni onayladığınızda “**Sınav Bilgi Ekranı**” görüntülenecektir. Bu ekranda; “Dersin Adı”, “Sınavın Adı”, “Sınav Tarihi”, “Sınav Süresi”, “Soru Sayısı”, “Ders Sorumlusunun Açıklaması”, “Sınavın Başlamasına Kalan Süre”, “Sorular ve Puan Dağılımları”, “Sınav Sırasında Dikkat Edilmesi Gereken Önemli Kurallar ve Açıklamalar” yer almaktadır.

Sınava başlamadan önce lütfen sayfadaki tüm bilgileri dikkatlice kontrol ediniz. Sınavınızın başlama saatine kadar bu ekrandaki verileri dikkatli bir şekilde incelemeniz daha rahat bir sınav geçirmeniz için yardımcı olacaktır.

SINAV BİLGİ EKRANI
Lütfen aşağıdaki bilgileri dikkatli bir şekilde inceleyiniz. Sınava başlamak için sayfadaki tüm bilgileri okuduktan sonra aşağıdaki **SINAVA BAŞLA** düğmesine tıklayınız.

Sınav Bilgileri

DERS:	DENSİN ONLINE DENEME SINAVI
SINAV:	Deneme Sınavı #1
SINAV TARİHİ:	
SINAV SÜRESİ:	30 dakika
SORU SAYISI:	20 soru
DERS SORUMLUSU AÇIKLAMASI:	Bu bir deneme sınavıdır Sınav süreniz 30 dakikadır Başarılar...
SINAVIN BAŞLAMASINA KALAN SÜRE:	00:01:44

SORULAR VE PUAN DAĞILIMLARI

SORU	1. soru	2. soru	3. soru	4. soru	5. soru	6. soru	7. soru	8. soru	9. soru	10. soru	11. soru	12. soru	13. soru	14. soru
PUAN	9.00 puan	4.00 puan	4.00 puan	5.00 puan	5.00 puan	4.00 puan	4.00 puan	4.00 puan	4.00 puan	4.00 puan	4.00 puan	4.00 puan	4.00 puan	5.00 puan

SINAVA BAŞLA

LÜTFEN DİKKAT: “Sınav Sırasında Dikkat Edilmesi Gereken Önemli Kurallar ve Açıklamalar” ilgili sayfanın alt kısmında yer almaktadır. Lütfen sınava devam etmeden önce ilgili kural ve açıklamaları dikkatlice okuyunuz.

Sınav başlama zamanı geldiğinde “**SINAVA BAŞLA**” düğmesini kullanarak sınavınızı başlatabilirsiniz.

LÜTFEN DİKKAT: Uygulama Esasları gereği sınav başlama saatinden itibaren ilk 10 dakika içerisinde “**SINAVA BAŞLA**” düğmesine basarak sınavınızı başlatmanız gerektiğini unutmayınız.

SINAV EKRANI

Sınav başlama zamanı geldiğinde “**SINAVA BAŞLA**” düğmesini kullanarak sınava girdiğinizde 1. soru ile sınavınız başlatılacaktır. İlgili ekranda; “Soru Numarası (ve Puanı)”, “Soru Metni”, “Cevap Seçenekleri”, “Toplam Soru Sayısı”, “Şuan Bulduğunuz Soru”, “Kalan Soru Sayısı”, “Sınav Bitiş Tarihi” bilgileri bulunmaktadır. Ayrıca sınavınızın bitmesine kalan süre sayfanın sağ üst kısmında sürekli olarak görüntülenmektedir. Sınavınızda “soru bazlı süre” uygulaması yapılmamaktadır.

Soruyu cevapladığınızda, “**Cevabımı Kaydet ve Sonraki Soruya Geç**” düğmesini kullanarak bir sonraki soruya geçiş yapabilirsiniz.



The screenshot displays the online exam interface. At the top, there is a dark blue header with the DENSIN logo on the left, the text "DENSIN ONLINE DENEME SINAVI" in the center, and "Kalan Süre 00:25:05" on the right. A red bar on the far right contains the letters "TR". Below the header, the question area shows "1. soru (9.00 puan)" and a question stem: "_____ değeri nedir?". There are five multiple-choice options: A) _____ Pa, B) _____ GPa, C) _____ MPa, D) _____ Pa, and E) _____ Pa. A blue button with the text "Cevabımı Kaydet ve Sonraki Soruya Geç" is highlighted with a red border. At the bottom, there is a summary bar with four sections: "Toplam Soru Sayısı 20", "Şuanki Soru 1", "Kalan Soru Sayısı 19", and "Sınav Bitiş Saati 2020 13:10".

LÜTFEN DİKKAT: Uygulama Esasları gereği cevaplanan sorulara geri dönüş olmadığından lütfen cevabınızı kontrol ettikten sonra sonraki soruya geçiniz.

LÜTFEN DİKKAT: Sınav süreniz bittiğinde, sınavınız bitmiş sayılacağından, bu süre sonrasında vereceğiniz cevaplar kaydedilmeyecektir.

SINAV EKRANI

Sınavınızın son sorusuna geldiğinizde, soruyu cevaplayarak “**Cevabımı Kaydet ve Sınavı Bitir**” düğmesine bastığınızda, sınavınız tamamlanacaktır. Sınavınız tamamlandığında sınavınızın tamamlandığına dair bir bilgi penceresi görüntülenecektir.

**DENSIN**ONLINE DENEME SINAVIKalan Süre**00:20:28****TR**

20. soru (5.00 puan)

_____ aşağıdakilerden hangisidir?

A) _____

B) _____

C) _____

D) _____

E) _____

Cevabımı Kaydet ve Sınavı Bitir

Toplam Soru Sayısı	Şuanki Soru	Kalan Soru Sayısı	Sınav Bitiş Saati
20	20	0	_____ 2020 13:10

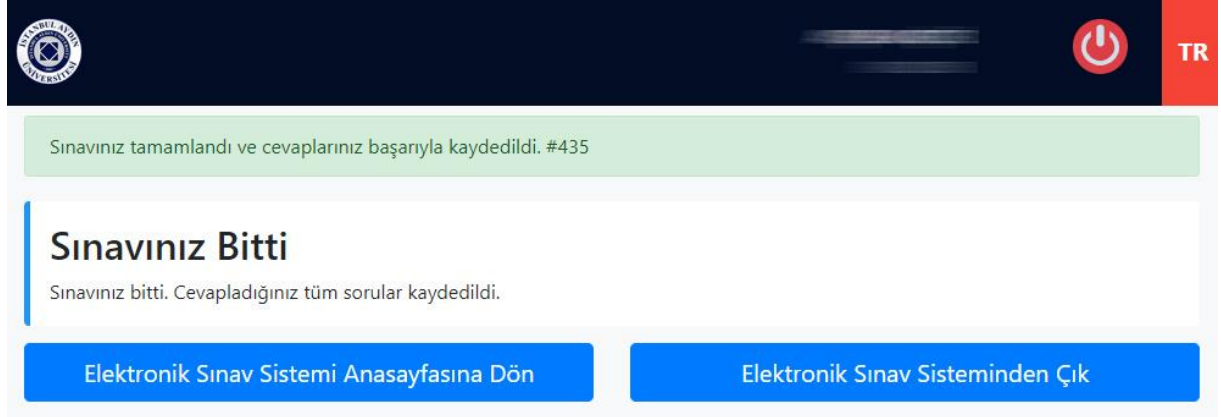
LÜTFEN DİKKAT: Uygulama Esasları gereği cevaplanan sorulara geri dönüş olmadığından lütfen cevabınızı kontrol ettikten sonra sonraki soruya geçiniz.

LÜTFEN DİKKAT: Sınav süreniz bittiğinde, sınavınız bitmiş sayılacağından, bu süre sonrasında vereceğiniz cevaplar kaydedilmeyecektir.

SINAV TAMAMLANDI EKRANI

Sınavınızın son sorusunu cevaplayarak “**Cevabımı Kaydet ve Sınavı Bitir**” düğmesine bastığınızda, sınavınız tamamlanacak ve sınav işlemleriniz tamamlanacaktır.

1. Sınavınızı tamamladığınızda, dilerseiz “Elektronik Sınav Sistemi Anasayfasına Dön” butonuna basarak dönebilir ya da “Elektronik Sınav Sisteminden Çık” butonuna basarak çıkabilirsiniz.
2. Elektronik Sınav Sistemi’nden çıkmayı tercih ederseniz, UBIS üzerinden sisteme dilediğiniz zaman tekrar giriş yapabilirsiniz.



LÜTFEN DİKKAT: Uygulama Esasları gereği kişisel UBIS kullanıcı adı ve şifrenizle yapılan tüm işlemler sizin tarafınızdan yapılmış sayılacaktır. Bu nedenle paylaşılan bir cihaz kullanıyorsanız, cihazdan ayrılmadan önce hem UBIS’ten hem Elektronik Sınav Sistemi’nden çıkış yaptığınızdan emin olmanızı önemle tavsiye ederiz.

İAÜ ÖĞRENCİLERİ İÇİN SORUNLARA YÖNELİK ÇÖZÜM ADIMLARI

- Sınavda kesinti ya da kopma yaşadığınızda **PANİK YAPMAYINIZ!**
- Tekrar bağlanmaya çalışınız.
- Sınav süresi boyunca yeniden bağlanma hakkınız sınırsızdır.
- Sistemden kaynaklanan kopma süresinin 2 dakikayı geçmesi durumunda en kısa sürede tekrar sisteme giriş yapınız.
- Sistem dışı kalma süreniz iki dakikadan fazla ise, bağlandığınızda kaldığınız soru ve süreden devam edebileceksiniz. Süre kaybınız olmayacaktır.
- Bu hakkınız 2 defaya mahsus olup sistem dışı kalabileceğiniz toplam süreniz 10 dakika ile sınırlıdır.
- Toplam 10 dakikadan ya da ikiden fazla sistem dışı kalmanız durumunda ise geri dönüş yapabilirsiniz ancak sadece kalan normal sürenizi kullanabilirsiniz.

SORUN BİLDİRİM İÇİN BEYAZ MASA WEB

1-) İlgili Linkten destek alabilirsiniz;

<http://ue.aydin.edu.tr/yardim-masasi>

BEYAZ MASA TELEFON

Fakültelere ait cep telefonlarından Whatsapp ve Sesli aramalar ile de destek alabilirsiniz.

0538 975 85 95

0538 975 86 01

0538 975 86 04

0538 975 86 17

0538 975 86 25

0538 975 86 50

0538 975 86 51